

# Informations Rapides

23 septembre 2010 - n° 231



Principaux indicateurs

■ Enquête mensuelle de conjoncture dans l'industrie du bâtiment 2010 – Septembre 2010

## Stabilisation du climat conjoncturel dans le bâtiment en septembre 2010

Selon les entrepreneurs interrogés en juin 2010, le climat conjoncturel se stabilise dans le secteur du bâtiment. L'indicateur synthétique du climat des affaires se maintient à 95 et l'indicateur de retournement repasse en zone neutre.

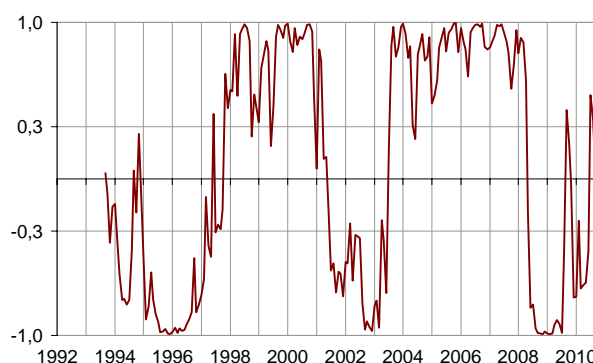
### Le repli de l'activité a été moins prononcé

Les entrepreneurs sont moins nombreux qu'en juillet à indiquer que leur activité s'est contractée sur la période récente. Selon eux, la baisse de l'activité devrait de nouveau s'atténuer dans les prochains mois.

### Un emploi encore en baisse

Selon les entrepreneurs, la réduction de leurs effectifs s'est poursuivie ces derniers mois. Les effectifs devraient continuer à baisser au cours des trois prochains mois.

Indicateur de retournement



Lecture : proche de 1 (resp. -1), l'indicateur signale un climat conjoncturel favorable (resp. défavorable).

Indicateur synthétique du climat des affaires

Indicateur normalisé : moyenne = 100 et écart-type = 10



Conjoncture dans l'industrie du bâtiment

Soldes d'opinion, en %, CVS

	Moy*	Mai 2010	Juin 2010	Juil. 2010	Sept. 2010
Climat des affaires	100	93	92	95	95
Activité passée	-0,1	-22	-21	-15	-12
Activité prévue	-3	-22	-19	-15	-10
Perspectives générales	-15			-25	
Effectifs passés	-1	-15	-17	-10	-11
Effectifs prévus	-0,4	-16	-19	-17	-12
Jugements sur les carnets de commandes	-16	-48	-53	-48	-46
Carnets de commandes (en mois)	5,4	6,3	6,3	6,3	6,5
Taux d'utilisation des capacités de production	89,4	85,8	86,0	86,4	86,3
Goulots de production (en %)	32	18	17	17	17
- Pour insuffisance de personnel (en %)	16,8	4,2	4,3	5,2	4,8
Difficultés de recrutement (en %)	62			55	
Prix prévus	-12	-34	-43	-38	-33
Situation de trésorerie	-6			-19	
Délais de paiement	25			27	

\* Moyenne depuis septembre 1993

### Des carnets de commandes toujours jugés largement inférieurs à la normale

Les entrepreneurs sont pratiquement aussi nombreux qu'en juillet à estimer que leurs commandes restent inférieures à la normale.

Les carnets de commandes de septembre 2010 permettraient toutefois d'assurer 6,5 mois d'emploi à temps plein des effectifs, une durée en légère hausse par rapport aux mois précédents.

### Des capacités de production toujours sous-utilisées

En septembre, le taux d'utilisation des capacités de production est quasi stable et reste inférieur à sa moyenne de longue période. Près d'un entrepreneur sur six déclare ne pas pouvoir accroître sa production.

### Les baisses des prix se modèrent

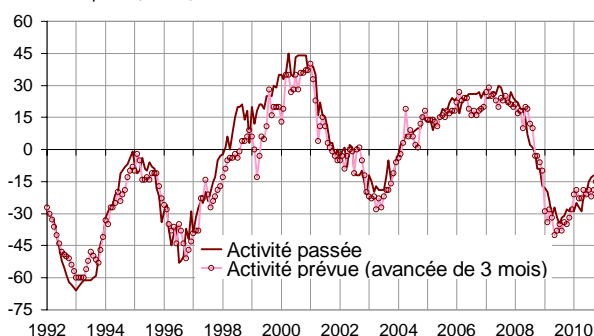
Les entrepreneurs sont moins nombreux qu'en juillet à prévoir une baisse de leurs prix.

### Taux d'utilisation des capacités de production



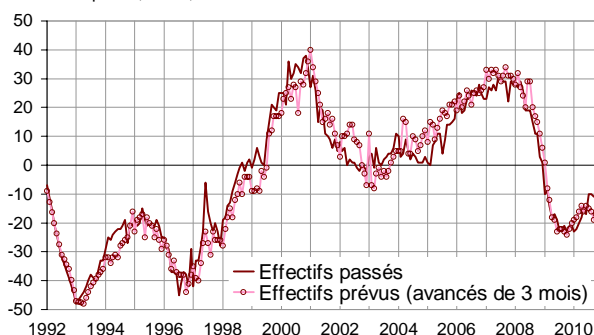
### Évolution de l'activité dans le bâtiment

Soldes d'opinion, en %, CVS



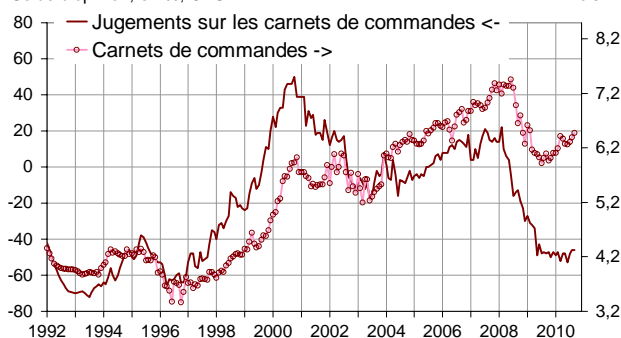
### Évolution de l'emploi dans le bâtiment

Soldes d'opinion, en %, CVS



### Carnets de commandes

Solde d'opinion, en %, CVS



#### Pour en savoir plus :

- Le solde d'opinion correspond à l'écart entre le pourcentage de réponses « en hausse » et le pourcentage de réponses « en baisse ».

- Des données complémentaires (séries longues, méthodologie, pages internet associées...) sont disponibles sur la page HTML de cet indicateur : <http://www.insee.fr/fr/themes/indicateur.asp?id=56>
- Contact presse : [bureau-de-presse@insee.fr](mailto:bureau-de-presse@insee.fr)

Prochaine publication : le 21 10 2010 à 08h45